

## **LISTINO PREZZI**

### **INDICE**

|  |          |
|--|----------|
| TAVOLAME   | Gruppo 1 |
| TRANCIATI  | Gruppo 2 |
| PANNELLI MONOSTRATO<br>PANNELLI 3-STRATI   | Gruppo 3 |
| ELEMENTI PER PORTE - LISTONI 3-STRATI PER FINESTRE -<br>PORTE GREZZE PER INTERNI     | Gruppo 4 |
| PANIFORTI A LISTELLI - LISTELLARE<br>COMPENSATI                                      | Gruppo 5 |
| PANNELLI TRUCIOLARE<br>PANNELLI OSB -MFP   | Gruppo 6 |
| PANNELLI MDF<br>PANNELLI DI FIBRA  | Gruppo 7 |
| PANNELLI NOBILITATI<br>LAMINATI DI PLASTICA<br>PIANI DI LAVORO<br>DAVANZALI<br>BORDI | Gruppo 8 |
| TRAVI LAMELLARI -LEGNAMI DI COSTRUZIONE<br>PERLINE - PAVIMENTI IN LEGNO              | Gruppo 9 |

\* PARQUET - ACCESSORI

\* KOLAR-PROVILI

\* REPARTO HOBBYPARADIES SU RICHIESTA  
( Tel. 0474-474786 - Fax. 0474-474899 )

## TAVOLAME

|   |                          |         |         |          |
|---|--------------------------|---------|---------|----------|
| Acero.....                                | 27 mm .....              | 780/mc  | -       | 1020/mc  |
|   | 33 mm .....              | 800/mc  | -       | 1040/mc  |
|   | 40-45 mm .....           | 820/mc  | -       | 1070/mc  |
|   | 52 mm .....              | 840/mc  | -       | 1090/mc  |
|   | 63 mm .....              | 860/mc  | -       | 1120/mc  |
|   | 73 mm .....              | 880/mc  | -       | 1150/mc  |
|   | 83 mm .....              | 900/mc  | -       | 1170/mc  |
|   | 93 mm .....              | 950/mc  | -       | 1240/mc  |
|   | 105 mm .....             | 980/mc  | -       | 1280/mc  |
|   | 115 mm .....             | 1050/mc | -       | 1370/mc  |
| 125 mm .....                              | 1100/mc                  | -       | 1430/mc |          |
| Acero evaporato .....                     | 33 mm .....              | 850/mc  | -       | 1100/mc  |
|   | 40 mm .....              | 870/mc  | -       | 1130/mc  |
|   | 52 mm .....              | 890/mc  | -       | 1160/mc  |
|   | 63 mm .....              | 920/mc  | -       | 12000/mc |
| Acero americano.....<br>(Hard Maple)..... | 33 mm .....              | 1380/mc | -       | 1800/mc  |
|   | 40 mm .....              | 1400/mc | -       | 1820/mc  |
|   | 52 mm .....              | 1420/mc | -       | 1850/mc  |
|   | 63 mm .....              | 1450/mc | -       | 1890/mc  |
| Akatio.....<br>(Noce Tanganika/Aniegré)   | 33 mm .....              | 1160/mc | -       | 1510/mc  |
|   | 40 mm .....              | 1180/mc | -       | 1540/mc  |
|   | 52 mm .....              | 1200/mc | -       | 1560/mc  |
|   | 63 mm .....              | 1230/mc | -       | 1600/mc  |
| Acacia evaporata .....                    | 33 mm .....              | 750/mc  | -       | 980/mc   |
|   | (Robinie)<br>40 mm ..... | 770/mc  | -       | 1000/mc  |
|   | 52 mm .....              | 790/mc  | -       | 1030/mc  |
|   | 63 mm .....              | 820/mc  | -       | 1070/mc  |

## TAVOLAME

|                                     |                |        |   |         |
|-------------------------------------|----------------|--------|---|---------|
| Ayous (Samba).....                  | 33 mm .....    | 550/mc | - | 720/mc  |
|                                     | 40 mm .....    | 560/mc | - | 730/mc  |
|                                     | 52 mm .....    | 570/mc | - | 740/mc  |
|                                     | 63 mm .....    | 580/mc | - | 760/mc  |
|                                     | 73 mm .....    | 600/mc | - | 780/mc  |
|                                     | 83 mm .....    | 630/mc | - | 820/mc  |
|                                     | 93 mm .....    | 650/mc | - | 850/mc  |
|                                     | 103 mm .....   | 680/mc | - | 890/mc  |
| Bahia (Abura).....                  | 33 mm .....    | 920/mc | - | 1200/mc |
|                                     | 40 mm .....    | 940/mc | - | 1220/mc |
|                                     | 52 mm .....    | 950/mc | - | 1240/mc |
|                                     | 63 mm .....    | 970/mc | - | 1260/mc |
| Betulla.....                        | 27 mm .....    | 520/mc | - | 680/mc  |
|                                     | 33 mm .....    | 530/mc | - | 690/mc  |
|                                     | 40 mm .....    | 540/mc | - | 700/mc  |
|                                     | 52 mm .....    | 550/mc | - | 720/mc  |
|                                     | 63-65 mm ..... | 560/mc | - | 730/mc  |
|                                     | 73 mm .....    | 590/mc | - | 770/mc  |
|                                     | 83 mm .....    | 620/mc | - | 810/mc  |
| Faggio evaporato.....<br>e naturale | 27 mm .....    | 520/mc | - | 680/mc  |
|                                     | 33 mm .....    | 530/mc | - | 690/mc  |
|                                     | 40 mm .....    | 540/mc | - | 700/mc  |
|                                     | 52 mm .....    | 550/mc | - | 720/mc  |
|                                     | 63 mm .....    | 560/mc | - | 730/mc  |
|                                     | 73 mm .....    | 590/mc | - | 770/mc  |
|                                     | 83 mm .....    | 620/mc | - | 810/mc  |
| Faggio evap. ref. SUP.....          | 33 mm .....    | 750/mc | - | 975/mc  |
|                                     | 40 mm .....    | 765/mc | - | 995/mc  |
|                                     | 52 mm .....    | 790/mc | - | 1030/mc |
| Faggio evap. ref. SUP COL.....      | 40 mm .....    | 630/mc | - | 820/mc  |
|                                     | 52 mm .....    | 690/mc | - | 900/mc  |

## TAVOLAME

|                               |                |         |   |         |
|-------------------------------|----------------|---------|---|---------|
| <i>Pero evaporato</i> .....   | 33 mm .....    | 1300/mc | - | 1690/mc |
|                               | 40 mm .....    | 1320/mc | - | 1720/mc |
|                               | 52 mm .....    | 1340/mc | - | 1750/mc |
|                               | 63 mm .....    | 1360/mc | - | 1770/mc |
|                               | 83 mm .....    | 1400/mc | - | 1820/mc |
| <i>Douglas</i> .....          | 52 mm .....    | 1250/mc | - | 1630/mc |
|                               | 65 mm .....    | 1280/mc | - | 1670/mc |
|                               | 78 mm .....    | 1280/mc | - | 1670/mc |
|                               | 92-98 mm ..... | 1300/mc | - | 1690/mc |
|                               | 104 mm .....   | 1300/mc | - | 1690/mc |
| <i>Douglas listoni</i> .....  | 78x91 mm ..... | 1350/mc | - | 1760/mc |
| <i>Doussié (Merbau)</i> ..... | 52 mm .....    | 1450/mc | - | 1890/mc |
|                               | 63 mm .....    | 1480/mc | - | 1930/mc |
| <i>Rovere</i> .....           | 27 mm .....    | 950/mc  | - | 1240/mc |
|                               | 33 mm .....    | 960/mc  | - | 1250/mc |
|                               | 40 mm .....    | 970/mc  | - | 1260/mc |
|                               | 52 mm .....    | 990/mc  | - | 1290/mc |
|                               | 63 mm .....    | 1020/mc | - | 1330/mc |
|                               | 73 mm .....    | 1050/mc | - | 1370/mc |
|                               | 83 mm .....    | 1130/mc | - | 1470/mc |
|                               | 103 mm .....   | 1250/mc | - | 1630/mc |
| <i>Rovere refilato</i> .....  | 33 mm .....    | 1060/mc | - | 1380/mc |
|                               | 40 mm .....    | 1070/mc | - | 1400/mc |
|                               | 52 mm .....    | 1090/mc | - | 1420/mc |
|                               | 63 mm .....    | 1120/mc | - | 1460/mc |
|                               | 83 mm .....    | 1230/mc | - | 1600/mc |

## TAVOLAME

|                              |             |        |        |        |
|------------------------------|-------------|--------|--------|--------|
| <i>Ontano naturale</i> ..... | 27 mm ..... | 540/mc | -      | 700/mc |
|                              | 33 mm ..... | 550/mc | -      | 720/mc |
|                              | 40 mm ..... | 560/mc | -      | 730/mc |
|                              | 52 mm ..... | 570/mc | -      | 740/mc |
|                              | 63 mm ..... | 580/mc | -      | 750/mc |
|                              | 73 mm ..... | 600/mc | -      | 780/mc |
|                              | 83 mm ..... | 630/mc | -      | 820/mc |
| 103 mm .....                 | 670/mc      | -      | 870/mc |        |

|                               |             |        |        |        |
|-------------------------------|-------------|--------|--------|--------|
| <i>Ontano evaporato</i> ..... | 27 mm ..... | 570/mc | -      | 740/mc |
|                               | 33 mm ..... | 580/mc | -      | 760/mc |
|                               | 40 mm ..... | 590/mc | -      | 770/mc |
|                               | 52 mm ..... | 600/mc | -      | 780/mc |
|                               | 63 mm ..... | 620/mc | -      | 810/mc |
|                               | 73 mm ..... | 640/mc | -      | 830/mc |
|                               | 83 mm ..... | 670/mc | -      | 870/mc |
| 103 mm .....                  | 700/mc      | -      | 910/mc |        |

|                               |             |         |   |         |
|-------------------------------|-------------|---------|---|---------|
| <i>Elisie evaporato</i> ..... | 27 mm ..... | 1580/mc | - | 2050/mc |
|                               | 33 mm ..... | 1600/mc | - | 2080/mc |
|                               | 40 mm ..... | 1620/mc | - | 2100/mc |
|                               | 52 mm ..... | 1650/mc | - | 2150/mc |
|                               | 63 mm ..... | 1680/mc | - | 2190/mc |

## TAVOLAME

|                               |                |        |   |         |
|-------------------------------|----------------|--------|---|---------|
| <i>Frassino bianco</i> .....  | 27 mm .....    | 770/mc | - | 1000/mc |
|                               | 33 mm .....    | 780/mc | - | 1010/mc |
|                               | 40-45 mm ..... | 790/mc | - | 1020/mc |
|                               | 52 mm .....    | 800/mc | - | 1040/mc |
|                               | 63 mm .....    | 820/mc | - | 1060/mc |
|                               | 73 mm .....    | 850/mc | - | 1100/mc |
|                               | 83 mm .....    | 880/mc | - | 1140/mc |
| <i>Frassino olivato</i> ..... | 27 mm .....    | 530/mc | - | 690/mc  |
|                               | 33 mm .....    | 540/mc | - | 700/mc  |
|                               | 40 mm .....    | 550/mc | - | 720/mc  |
|                               | 52 mm .....    | 560/mc | - | 730/mc  |
|                               | 63 mm .....    | 580/mc | - | 750/mc  |
|                               | 73 mm .....    | 600/mc | - | 780/mc  |
|                               | 83 mm .....    | 650/mc | - | 850/mc  |
|                               | 103 mm .....   | 700/mc | - | 910/mc  |
| <i>Fraké</i> .....            | 33 mm .....    | 690/mc | - | 890/mc  |
|                               | 40 mm .....    | 700/mc | - | 910/mc  |
|                               | 52 mm .....    | 720/mc | - | 940/mc  |
|                               | 63 mm .....    | 740/mc | - | 960/mc  |
|                               | 83 mm .....    | 770/mc | - | 1000/mc |
| <i>Framiré</i> .....          | 33 mm .....    | 750/mc | - | 970/mc  |
|                               | 40 mm .....    | 760/mc | - | 990/mc  |
|                               | 52 mm .....    | 780/mc | - | 1010/mc |
|                               | 63 mm .....    | 800/mc | - | 1040/mc |
|                               | 83 mm .....    | 830/mc | - | 1080/mc |

## TAVOLAME

|                       |                |        |   |        |
|-----------------------|----------------|--------|---|--------|
| Abete 0/I. ....       | 25 mm .....    | 490/mc | - | 630/mc |
|                       | 30-32 mm ..... | 500/mc | - | 650/mc |
|                       | 40 mm .....    | 520/mc | - | 670/mc |
|                       | 50 mm .....    | 540/mc | - | 700/mc |
|                       | 60-65 mm ..... | 560/mc | - | 730/mc |
|                       | 70 mm .....    | 580/mc | - | 750/mc |
|                       | 80 mm .....    | 620/mc | - | 800/mc |
| Abete 0/II.....       | 25 mm .....    | 450/mc | - | 580/mc |
|                       | 30 mm .....    | 460/mc | - | 600/mc |
|                       | 40 mm .....    | 470/mc | - | 610/mc |
|                       | 50 mm .....    | 480/mc | - | 620/mc |
|                       | 60 mm .....    | 500/mc | - | 650/mc |
| Abete 0/III. ....     | 25 mm .....    | 430/mc | - | 560/mc |
|                       | 30 mm .....    | 440/mc | - | 570/mc |
|                       | 40 mm .....    | 450/mc | - | 580/mc |
|                       | 50 mm .....    | 460/mc | - | 600/mc |
|                       | 60 mm .....    | 470/mc | - | 610/mc |
|                       | 70 mm .....    | 500/mc | - | 650/mc |
|                       | 80 mm .....    | 520/mc | - | 680/mc |
| Abete Falegname ..... | 25 mm .....    | 350/mc | - | 450/mc |
|                       | 30-34 mm ..... | 360/mc | - | 470/mc |
|                       | 40 mm .....    | 370/mc | - | 480/mc |
|                       | 50 mm .....    | 380/mc | - | 490/mc |
|                       | 60-65 mm ..... | 400/mc | - | 520/mc |
|                       | 70 mm .....    | 430/mc | - | 560/mc |
|                       | 80 mm .....    | 450/mc | - | 590/mc |

## TAVOLAME

|                          |                |        |   |        |
|--------------------------|----------------|--------|---|--------|
| Abete III./IV. ....      | 25 mm .....    | 260/mc | - | 340/mc |
|                          | 30 mm .....    | 260/mc | - | 340/mc |
|                          | 40 mm .....    | 260/mc | - | 340/mc |
|                          | 50 mm .....    | 260/mc | - | 340/mc |
|                          | 60 mm .....    | 270/mc | - | 350/mc |
|                          | 80 mm .....    | 300/mc | - | 390/mc |
| Abete svedese.....       | 27 mm .....    | 410/mc | - | 535/mc |
|                          | 34 mm .....    | 390/mc | - | 510/mc |
|                          | 40 mm .....    | 390/mc | - | 510/mc |
|                          | 52 mm .....    | 380/mc | - | 490/mc |
|                          | 65 mm .....    | 380/mc | - | 490/mc |
|                          | 78 mm .....    | 380/mc | - | 490/mc |
| Abete svedese evap. .... | 34 mm .....    | 530/mc | - | 690/mc |
|                          | 40 mm .....    | 530/mc | - | 690/mc |
|                          | 52 mm .....    | 530/mc | - | 690/mc |
|                          | 65 mm .....    | 550/mc | - | 720/mc |
|                          | 78 mm .....    | 550/mc | - | 720/mc |
| Abete evap. 0/l. ....    | 25 mm .....    | 590/mc | - | 770/mc |
|                          | 30-32 mm ..... | 620/mc | - | 810/mc |
|                          | 40 mm .....    | 640/mc | - | 830/mc |
|                          | 50 mm .....    | 660/mc | - | 860/mc |
|                          | 60-65 mm ..... | 680/mc | - | 890/mc |
|                          | 70 mm .....    | 700/mc | - | 910/mc |
|                          | 80 mm .....    | 720/mc | - | 940/mc |

## TAVOLAME

|                            |                |        |   |        |
|----------------------------|----------------|--------|---|--------|
| Abete evap. falegname..... | 25 mm .....    | 470/mc | - | 650/mc |
|                            | 30-34 mm ..... | 480/mc | - | 650/mc |
|                            | 40 mm .....    | 490/mc | - | 650/mc |
|                            | 50 mm .....    | 500/mc | - | 650/mc |
|                            | 60-65 mm ..... | 520/mc | - | 680/mc |
|                            | 80 mm .....    | 550/mc | - | 720/mc |
| Abete vecchio.....         | 30-35 mm ..... | 360/mc | - | 470/mc |
|                            | 40 mm .....    | 360/mc | - | 470/mc |
|                            | 50 mm .....    | 360/mc | - | 470/mc |
|                            | 60 mm .....    | 360/mc | - | 470/mc |
|                            | 70 mm .....    | 380/mc | - | 490/mc |
|                            | 80 mm .....    | 390/mc | - | 510/mc |
| Abete vecchio evap. ....   | 30-35 mm ..... | 480/mc | - | 620/mc |
|                            | 40 mm .....    | 480/mc | - | 620/mc |
|                            | 50 mm .....    | 480/mc | - | 620/mc |
|                            | 60 mm .....    | 480/mc | - | 620/mc |
|                            | 70 mm .....    | 500/mc | - | 650/mc |
|                            | 80 mm .....    | 520/mc | - | 680/mc |

## TAVOLAME

|  |                                |                 |          |                 |
|--|--------------------------------|-----------------|----------|-----------------|
| <i>Abete vecchio TRAVI.....</i>            | <i>piccoli fino a 6m .....</i> | <i>390/mc</i>   | <i>-</i> | <i>480/mc</i>   |
|  | <i>da 6m+ .....</i>            | <i>430/mc</i>   | <i>-</i> | <i>560/mc</i>   |
|  | <i>medio fino a 6m .....</i>   | <i>470/mc</i>   | <i>-</i> | <i>570/mc</i>   |
|  | <i>da 6m+ .....</i>            | <i>520/mc</i>   | <i>-</i> | <i>680/mc</i>   |
|  | <i>grandi fino a 6m .....</i>  | <i>540/mc</i>   | <i>-</i> | <i>680/mc</i>   |
|  | <i>da 6m+ .....</i>            | <i>590/mc</i>   | <i>-</i> | <i>770/mc</i>   |
| <i>Abete vecchio PAVIMENTO.....</i>        | <i>30 mm .....</i>             | <i>24,00/mq</i> | <i>-</i> | <i>30,00/mq</i> |
|  | <i>35 mm .....</i>             | <i>27,00/mq</i> | <i>-</i> | <i>33,00/mq</i> |
|  | <i>40 mm .....</i>             | <i>31,00/mq</i> | <i>-</i> | <i>39,00/mq</i> |
|  | <i>45 mm .....</i>             | <i>35,00/mq</i> | <i>-</i> | <i>43,00/mq</i> |
|  | <i>50 mm .....</i>             | <i>39,00/mq</i> | <i>-</i> | <i>48,00/mq</i> |
|  | <i>60 mm .....</i>             | <i>47,00/mq</i> | <i>-</i> | <i>57,00/mq</i> |
| <i>Abete vecchio MURO.....</i>             | <i>30 mm .....</i>             | <i>17,00/mq</i> | <i>-</i> | <i>22,00/mq</i> |
|  | <i>35 mm .....</i>             | <i>19,00/mq</i> | <i>-</i> | <i>25,00/mq</i> |
|  | <i>40 mm .....</i>             | <i>22,00/mq</i> | <i>-</i> | <i>27,00/mq</i> |
| <i>Abete vecchio fettoni SPACCATI.....</i> | <i>35-40 mm .....</i>          | <i>33,00/mq</i> | <i>-</i> | <i>43,00/mq</i> |
|  | <i>45-50 mm .....</i>          | <i>41,00/mq</i> | <i>-</i> | <i>53,00/mq</i> |
| <i>Abete vecchio tavole BRUCIATE.....</i>  | <i>20-25 mm .....</i>          | <i>21,00/mq</i> | <i>-</i> | <i>27,00/mq</i> |
| <i>Hemlock.....</i>                        | <i>52 mm .....</i>             | <i>850/mc</i>   | <i>-</i> | <i>1100/mc</i>  |
|  | <i>65 mm .....</i>             | <i>880/mc</i>   | <i>-</i> | <i>1140/mc</i>  |
|  | <i>78 mm .....</i>             | <i>880/mc</i>   | <i>-</i> | <i>1140/mc</i>  |
|  | <i>92-98 mm .....</i>          | <i>900/mc</i>   | <i>-</i> | <i>1170/mc</i>  |
|  | <i>104 mm .....</i>            | <i>900/mc</i>   | <i>-</i> | <i>1170/mc</i>  |
| <i>Pino.....</i>                           | <i>33 mm .....</i>             | <i>490/mc</i>   | <i>-</i> | <i>640/mc</i>   |
|  | <i>40 mm .....</i>             | <i>480/mc</i>   | <i>-</i> | <i>630/mc</i>   |
|  | <i>52 mm .....</i>             | <i>450/mc</i>   | <i>-</i> | <i>590/mc</i>   |
|  | <i>60-65 mm .....</i>          | <i>450/mc</i>   | <i>-</i> | <i>590/mc</i>   |

## TAVOLAME

|                                |                  |                    |   |                     |
|--------------------------------|------------------|--------------------|---|---------------------|
| <i>Iroko (Cambala).....</i>    | 33 mm .....      | 1030/mc            | - | 1340/mc             |
|                                | 40 mm .....      | 1050/mc            | - | 1370/mc             |
|                                | 52 mm .....      | 1060/mc            | - | 1380/mc             |
|                                | 63 mm .....      | 1080/mc            | - | 1400/mc             |
|                                | 73 mm .....      | 1100/mc            | - | 1430/mc             |
|                                | 83 mm .....      | 1120/mc            | - | 1460/mc             |
| <i>Castagno.....</i>           | 33 mm .....      | 950/mc             | - | 1230/mc             |
|                                | 40 mm .....      | 960/mc             | - | 1250/mc             |
|                                | 52 mm .....      | 980/mc             | - | 1270/mc             |
|                                | 63 mm .....      | 990/mc             | - | 1290/mc             |
|                                | 73 mm .....      | 1050/mc            | - | 1360/mc             |
|                                | 83 mm .....      | 1100/mc            | - | 1430/mc             |
| <i>Ciliegio europeo.....</i>   | 27 mm .....      | 1070/mc            | - | 1390/mc             |
|                                | 33 mm .....      | 1090/mc            | - | 1420/mc             |
|                                | 40 mm .....      | 1110/mc            | - | 1450/mc             |
|                                | 52 mm .....      | 1130/mc            | - | 1470/mc             |
|                                | 63 mm .....      | 1150/mc            | - | 1500/mc             |
|                                | 73 mm .....      | 1170/mc            | - | 1520/mc             |
| <i>Ciliegio americano.....</i> | 27 mm .....      | 1350/mc            | - | 1760/mc             |
|                                | 33 mm .....      | 1360/mc            | - | 1770/mc             |
|                                | 40 mm .....      | 1380/mc            | - | 1800/mc             |
|                                | 52 mm .....      | 1400/mc            | - | 1820/mc             |
|                                | 63 mm .....      | 1420/mc            | - | 1850/mc             |
|                                | 73 mm .....      | 1430/mc            | - | 1860/mc             |
| <i>Larice Travi I/III.....</i> | 80x80 mm .....   | 490/m <sup>3</sup> | - | 640/m <sup>3</sup>  |
|                                | 100x100 mm ..... | 510/m <sup>3</sup> | - | 660/m <sup>3</sup>  |
|                                | 120x120 mm ..... | 530/m <sup>3</sup> | - | 690/m <sup>3</sup>  |
|                                | 140x140 mm ..... | 550/m <sup>3</sup> | - | 720/m <sup>3</sup>  |
| <i>Larice Travi 0/I.....</i>   | 80x80 mm .....   | 700/m <sup>3</sup> | - | 910/m <sup>3</sup>  |
|                                | 100x100 mm ..... | 720/m <sup>3</sup> | - | 940/m <sup>3</sup>  |
|                                | 120x120 mm ..... | 740/m <sup>3</sup> | - | 960/m <sup>3</sup>  |
|                                | 140x140 mm ..... | 780/m <sup>3</sup> | - | 1010/m <sup>3</sup> |

## TAVOLAME

|                                    |                |        |   |         |
|------------------------------------|----------------|--------|---|---------|
| <i>Larice siberia 0/I.....</i>     | 25 mm .....    | 720/mc | - | 940/mc  |
|                                    | 30-34 mm ..... | 720/mc | - | 940/mc  |
|                                    | 40 mm .....    | 720/mc | - | 940/mc  |
|                                    | 50-52 mm ..... | 730/mc | - | 950/mc  |
|                                    | 60-65 mm ..... | 750/mc | - | 980/mc  |
|                                    | 70 mm .....    | 770/mc | - | 1000/mc |
|                                    | 80 mm .....    | 800/mc | - | 1040/mc |
| <i>Larice nostrano 0/I.....</i>    | 30-34 mm ..... | 700/mc | - | 910/mc  |
|                                    | 40 mm .....    | 700/mc | - | 910/mc  |
|                                    | 50 mm .....    | 710/mc | - | 920/mc  |
|                                    | 60-65 mm ..... | 730/mc | - | 950/mc  |
|                                    | 70 mm .....    | 750/mc | - | 980/mc  |
|                                    | 80 mm .....    | 780/mc | - | 1010/mc |
| <i>Larice evaporato 0/I. ....</i>  | 30-34 mm ..... | 820/mc | - | 1070/mc |
|                                    | 40 mm .....    | 820/mc | - | 1070/mc |
|                                    | 52 mm .....    | 830/mc | - | 1080/mc |
|                                    | 60-65 mm ..... | 850/mc | - | 1100/mc |
|                                    | 70 mm .....    | 870/mc | - | 1130/mc |
|                                    | 80 mm .....    | 900/mc | - | 1170/mc |
| <i>Larice siberia I/III. ....</i>  | 25 mm .....    | 490/mc | - | 640/mc  |
|                                    | 30-34 mm ..... | 490/mc | - | 640/mc  |
|                                    | 40 mm .....    | 490/mc | - | 640/mc  |
|                                    | 52 mm .....    | 490/mc | - | 640/mc  |
|                                    | 63-65 mm ..... | 520/mc | - | 680/mc  |
|                                    | 78 mm .....    | 550/mc | - | 720/mc  |
| <i>Larice nostrano I/III. ....</i> | 25 mm .....    | 450/mc | - | 590/mc  |
|                                    | 30-34 mm ..... | 450/mc | - | 590/mc  |
|                                    | 40 mm .....    | 450/mc | - | 590/mc  |
|                                    | 50 mm .....    | 450/mc | - | 590/mc  |
|                                    | 60 mm .....    | 480/mc | - | 620/mc  |
|                                    | 80 mm .....    | 520/mc | - | 680/mc  |
| <i>Larice III/IV. ....</i>         | 25-34 mm ..... | 320/mc | - | 420/mc  |
|                                    | 40-50 mm ..... | 320/mc | - | 420/mc  |
|                                    | 65-78 mm ..... | 350/mc | - | 460/mc  |

## TAVOLAME

|                              |              |         |        |         |
|------------------------------|--------------|---------|--------|---------|
| Kotó.....                    | 33 mm .....  | 800/mc  | -      | 1040/mc |
|                              | 40 mm .....  | 810/mc  | -      | 1050/mc |
|                              | 52 mm .....  | 830/mc  | -      | 1080/mc |
|                              | 63 mm .....  | 850/mc  | -      | 1100/mc |
|                              | 73 mm .....  | 870/mc  | -      | 1130/mc |
|                              | 83 mm .....  | 890/mc  | -      | 1160/mc |
| Tiglio .....                 | 33 mm .....  | 570/mc  | -      | 740/mc  |
|                              | 40 mm .....  | 590/mc  | -      | 770/mc  |
|                              | 52 mm .....  | 610/mc  | -      | 790/mc  |
|                              | 63 mm .....  | 630/mc  | -      | 820/mc  |
|                              | 83 mm .....  | 650/mc  | -      | 850/mc  |
|                              | 103 mm ..... | 670/mc  | -      | 870/mc  |
| 123 mm .....                 | 700/mc       | -       | 910/mc |         |
| Meranti.....                 | 52 mm .....  | 1160/mc | -      | 1510/mc |
|                              | 63 mm .....  | 1180/mc | -      | 1540/mc |
|                              | 78 mm .....  | 1200/mc | -      | 1560/mc |
| Noce europeo evaporato ..... | 27 mm .....  | 1850/mc | -      | 2400/mc |
|                              | 33 mm .....  | 1870/mc | -      | 2430/mc |
|                              | 40 mm .....  | 1890/mc | -      | 2460/mc |
|                              | 52 mm .....  | 1900/mc | -      | 2470/mc |
|                              | 63 mm .....  | 1920/mc | -      | 2500/mc |
|                              | 73 mm .....  | 1950/mc | -      | 2530/mc |
|                              | 83 mm .....  | 1980/mc | -      | 2570/mc |
| Noce americano evap. ....    | 27 mm .....  | 1480/mc | -      | 1920/mc |
|                              | 33 mm .....  | 1500/mc | -      | 1950/mc |
|                              | 40 mm .....  | 1520/mc | -      | 1980/mc |
|                              | 52 mm .....  | 1550/mc | -      | 2020/mc |
|                              | 63 mm .....  | 1580/mc | -      | 2050/mc |
|                              | 73 mm .....  | 1600/mc | -      | 2080/mc |
|                              | 83 mm .....  | 1650/mc | -      | 2150/mc |

## TAVOLAME

|                                 |                |         |   |         |
|---------------------------------|----------------|---------|---|---------|
| Sapeli.....                     | 33 mm .....    | 1150/mc | - | 1490/mc |
|                                 | 40 mm .....    | 1170/mc | - | 1520/mc |
|                                 | 52 mm .....    | 1190/mc | - | 1550/mc |
|                                 | 63-65 mm ..... | 1210/mc | - | 1570/mc |
|                                 | 73 mm .....    | 1230/mc | - | 1600/mc |
|                                 | 83 mm .....    | 1260/mc | - | 1640/mc |
| Tek.....                        | 33 mm .....    | 5200/mc | - | 6760/mc |
|                                 | 40 mm .....    | 5250/mc | - | 6830/mc |
|                                 | 52 mm .....    | 5300/mc | - | 6890/mc |
|                                 | 63 mm .....    | 5500/mc | - | 7150/mc |
| Tulipier.....                   | 33 mm .....    | 560/mc  | - | 730/mc  |
|                                 | 40 mm .....    | 570/mc  | - | 740/mc  |
|                                 | 52 mm .....    | 580/mc  | - | 750/mc  |
|                                 | 63 mm .....    | 600/mc  | - | 780/mc  |
|                                 | 73 mm .....    | 630/mc  | - | 820/mc  |
|                                 | 83 mm .....    | 650/mc  | - | 850/mc  |
|                                 | 103 mm .....   | 680/mc  | - | 890/mc  |
| Olmo.....                       | 33 mm .....    | 950/mc  | - | 1230/mc |
|                                 | 40 mm .....    | 970/mc  | - | 1260/mc |
|                                 | 52 mm .....    | 980/mc  | - | 1270/mc |
|                                 | 63 mm .....    | 990/mc  | - | 1290/mc |
| Olmo amricano.....<br>(Red elm) | 33 mm .....    | 1050/mc | - | 1370/mc |
|                                 | 40 mm .....    | 1070/mc | - | 1390/mc |
|                                 | 52 mm .....    | 1090/mc | - | 1420/mc |
|                                 | 63 mm .....    | 1120/mc | - | 1460/mc |

## TAVOLAME

|                        |              |                     |   |                     |
|------------------------|--------------|---------------------|---|---------------------|
| Vengé.....             | 33 mm .....  | 2700/m <sup>3</sup> | - | 3510/m <sup>3</sup> |
|                        | 40 mm .....  | 2720/m <sup>3</sup> | - | 3540/m <sup>3</sup> |
|                        | 52 mm .....  | 2740/m <sup>3</sup> | - | 3560/m <sup>3</sup> |
|                        | 63 mm .....  | 2770/m <sup>3</sup> | - | 3600/m <sup>3</sup> |
|                        | 83 mm .....  | 2820/m <sup>3</sup> | - | 3670/m <sup>3</sup> |
| Zebrano.....           | 33 mm .....  | 1950/m <sup>3</sup> | - | 2540/m <sup>3</sup> |
|                        | 40 mm .....  | 1970/m <sup>3</sup> | - | 2560/m <sup>3</sup> |
|                        | 52 mm .....  | 1990/m <sup>3</sup> | - | 2590/m <sup>3</sup> |
|                        | 63 mm .....  | 2020/m <sup>3</sup> | - | 2630/m <sup>3</sup> |
| Cedro.....             | 78 mm .....  | 1690/m <sup>3</sup> | - | 2200/m <sup>3</sup> |
| (red cedar)            | 104 mm ..... | 1690/m <sup>3</sup> | - | 2200/m <sup>3</sup> |
| Cirmolo.....           | 25 mm .....  | 620/m <sup>3</sup>  | - | 810/m <sup>3</sup>  |
|                        | 30 mm .....  | 620/m <sup>3</sup>  | - | 810/m <sup>3</sup>  |
|                        | 40 mm .....  | 620/m <sup>3</sup>  | - | 810/m <sup>3</sup>  |
|                        | 50 mm .....  | 630/m <sup>3</sup>  | - | 820/m <sup>3</sup>  |
|                        | 60 mm .....  | 650/m <sup>3</sup>  | - | 850/m <sup>3</sup>  |
|                        | 70 mm .....  | 670/m <sup>3</sup>  | - | 870/m <sup>3</sup>  |
|                        | 80 mm .....  | 680/m <sup>3</sup>  | - | 890/m <sup>3</sup>  |
|                        | 100 mm ..... | 720/m <sup>3</sup>  | - | 940/m <sup>3</sup>  |
|                        | 120 mm ..... | 750/m <sup>3</sup>  | - | 980/m <sup>3</sup>  |
| Cirmolo evaporato..... | 30 mm .....  | 740/m <sup>3</sup>  | - | 960/m <sup>3</sup>  |
|                        | 40 mm .....  | 740/m <sup>3</sup>  | - | 960/m <sup>3</sup>  |
|                        | 50 mm .....  | 750/m <sup>3</sup>  | - | 980/m <sup>3</sup>  |
|                        | 60 mm .....  | 760/m <sup>3</sup>  | - | 990/m <sup>3</sup>  |
|                        | 70 mm .....  | 770/m <sup>3</sup>  | - | 1000/m <sup>3</sup> |
|                        | 80 mm .....  | 800/m <sup>3</sup>  | - | 1040/m <sup>3</sup> |

## MATERIALE PER EDILIZIA

**TRAVI LAMELLARI** ABETE - qualità a vista piallati 4-lati, bordi smussati

Spessori

|                 |        |   |        |
|-----------------|--------|---|--------|
| 80 .....        | 600/mc | - | 720/mc |
| 100 - 120 ..... | 575/mc | - | 690/mc |
| 140 - 260 ..... | 550/mc | - | 660/mc |

**TRAVI LAMELLARI** ABETE - qualità industriale piallati 4-lati, bordi smussati

|                 |        |   |        |
|-----------------|--------|---|--------|
| 80 .....        | 560/mc | - | 675/mc |
| 100 - 120 ..... | 535/mc | - | 645/mc |
| 140 - 260 ..... | 510/mc | - | 615/mc |

**BILAMA** ABETE - qualità a vista

|                 |        |   |        |
|-----------------|--------|---|--------|
| 100 - 180 ..... | 530/mc | - | 640/mc |
|-----------------|--------|---|--------|

altre dimensioni su richiesta

**BILAMA** LARICE - qualità a vista

|                       |         |   |         |
|-----------------------|---------|---|---------|
| 160 x 160 / 180 ..... | 1070/mc | - | 1285/mc |
|-----------------------|---------|---|---------|

altre dimensioni su richiesta

**ABETE GIUNTATO PER COSTRUZIONE** essicato (Lunghezza 12m)

|                                       |        |   |        |
|---------------------------------------|--------|---|--------|
| 60 / 80 x 120 / 140 / 160 / 200 ..... | 385/mc | - | 465/mc |
| 100 / 120 x 160 .....                 | 400/mc | - | 480/mc |

altre dimensioni su richiesta

**LISTELLI - TRAVETTI**

|  |        |   |        |
|--|--------|---|--------|
| Listelli abete per tetti..... 25/30 mm .....   | 285/mc | - | 340/mc |
| 40/50/60 mm .....                              | 270/mc | - | 325/mc |
| Listelli abete..... 80/100 mm .....            | 270/mc | - | 325/mc |
| Listelli larice..... tutte le dimensioni ..... | 450/mc | - | 540/mc |

## TRANCIATI

|                                 |                          |             |      |          |         |
|---------------------------------|--------------------------|-------------|------|----------|---------|
| Acero naturale.....             | 0,7 mm.....              | 4,50        | -    | 5,90/mq  |         |
|                                 | 0,8 mm.....              | 5,20        | -    | 6,80/mq  |         |
|                                 | 1,0 mm.....              | 8,00        | -    | 10,50/mq |         |
|                                 | 2,5 mm.....              | 15,00       | -    | 19,50/mq |         |
| Acero evaporato.....            | 0,7 mm.....              | 4,00        | -    | 5,20/mq  |         |
|                                 | 0,8 mm.....              | 5,00        | -    | 6,50/mq  |         |
|                                 | 1,0 mm.....              | 6,00        | -    | 7,80/mq  |         |
| Acero per retri.....            | 0,8 mm.....              | 1,10        | -    | 1,50/mq  |         |
|                                 | 1,0 mm.....              | 1,30        | -    | 1,80/mq  |         |
| Ahorn Vogelaugen.....           | 0,7 mm.....              | 25,00       | -    | 32,50/mq |         |
| Acero americano .....           | 0,7 mm.....              | 4,50        | -    | 5,90/mq  |         |
|                                 | 0,8 mm.....              | 6,00        | -    | 7,80/mq  |         |
|                                 | 1,0 mm.....              | 8,50        | -    | 11,00/mq |         |
| Alpi.....                       | 0,7 mm.....              | 1,30        | -    | 1,80/mq  |         |
| Betulla tranciato.....          | 0,7 mm.....              | 3,90        | -    | 5,10/mq  |         |
|                                 | tranciato.....           | 1,0 mm..... | 6,20 | -        | 8,10/mq |
|                                 | derulato.....            | 1,0 mm..... | 3,90 | -        | 5,10/mq |
|                                 | tranciato evaporato..... | 0,7 mm..... | 4,90 | -        | 6,40/mq |
| Pero evaporato.....             | 0,7 mm.....              | 13,00       | -    | 17,00/mq |         |
| Faggio naturale.....            |                          | 4,70        | -    | 6,20/mq  |         |
|                                 | 1,5 mm.....              | 6,70        | -    | 8,70/mq  |         |
|                                 | 2,0 mm.....              | 7,80        | -    | 10,20/mq |         |
| Faggio evaporato.....           | 0,7 mm.....              | 2,90        | -    | 3,80/mq  |         |
|                                 | 1,0 mm.....              | 4,50        | -    | 5,90/mq  |         |
|                                 | 1,5 mm.....              | 7,50        | -    | 9,80/mq  |         |
|                                 | 2,5 mm.....              | 10,50       | -    | 14,00/mq |         |
| Faggio evaporato con cuore..... | 1,0 mm.....              | 4,50        | -    | 5,90/mq  |         |
| Faggio per retri.....           | 0,7 mm.....              | 1,10        | -    | 1,50/mq  |         |
| Rovere.....                     | 0,7 mm.....              | 3,90        | -    | 5,10/mq  |         |
|                                 | 1,0 mm.....              | 6,20        | -    | 8,10/mq  |         |
|                                 | 1,5 mm.....              | 8,50        | -    | 11,00/mq |         |
|                                 | 2,0 mm.....              | 9,30        | -    | 12,10/mq |         |
|                                 | 2,5 mm.....              | 13,00       | -    | 17,00/mq |         |
| Ontano.....                     | 0,7 mm.....              | 3,00        | -    | 3,90/mq  |         |
|                                 | 1,0 mm.....              | 4,80        | -    | 6,20/mq  |         |

## TRANCIATO

|                                      |             |       |   |                      |
|--------------------------------------|-------------|-------|---|----------------------|
| <i>Frassino bianco</i> .....         | 0,7 mm..... | 4,20  | - | 5,50/mq              |
|                                      | 1,0mm.....  | 5,70  | - | 7,40/mq              |
|                                      | 1,5 mm..... | 6,50  | - | 8,50/mq              |
|                                      | 2,0 mm..... | 7,80  | - | 10,20/m <sup>2</sup> |
|                                      | 2,5 mm..... | 11,80 | - | 15,30/mq             |
| <i>Frassino olivato</i> .....        | 0,7 mm..... | 2,50  | - | 3,30/mq              |
| <i>Abete nodoso</i> .....            | 0,8 mm..... | 3,20  | - | 4,20/mq              |
|                                      | 1,0 mm..... | 3,40  | - | 4,50/mq              |
|                                      | 1,5 mm..... | 4,70  | - | 6,20/mq              |
|                                      | 2,0 mm..... | 6,20  | - | 8,10/mq              |
| <i>Abete netto</i> .....             | 1,0 mm..... | 4,90  | - | 6,40/mq              |
|                                      | 1,5 mm..... | 5,80  | - | 7,50/mq              |
| <i>Abete evaporato</i> .....         | 1,5 mm..... | 5,40  | - | 7,00/mq              |
|                                      | 2,0 mm..... | 6,00  | - | 7,80/mq              |
| <i>Abete vecchio</i> .....           | 1,5 mm..... | 5,90  | - | 7,70/mq              |
|                                      | 2,0 mm..... | 7,20  | - | 9,40/mq              |
| <i>Ciliegio europeo</i> .....        | 0,7 mm..... | 9,50  | - | 12,50/mq             |
|                                      | 1,0 mm..... | 13,50 | - | 17,50/mq             |
| <i>Ciliegio americano</i> .....      | 0,7 mm..... | 6,50  | - | 8,50/mq              |
|                                      | 1,0 mm..... | 11,50 | - | 15,00/mq             |
| <i>Castagno</i> .....                | 0,7 mm..... | 4,50  | - | 5,90/mq              |
| <i>Larice</i> .....                  | 0,8 mm..... | 4,50  | - | 5,90/mq              |
|                                      | 1,0 mm..... | 4,60  | - | 6,00/mq              |
|                                      | 1,5 mm..... | 8,00  | - | 10,50/mq             |
|                                      | 2,0 mm..... | 8,30  | - | 10,80/mq             |
|                                      | 2,5 mm..... | 11,50 | - | 14,90/mq             |
| <i>Larice nodoso evaporato</i> ..... | 1,5 mm..... | 6,60  | - | 8,50/mq              |
| <i>Larice netto evaporato</i> .....  | 1,5 mm..... | 7,50  | - | 9,80/mq              |
| <i>Noce europeo</i> .....            | 0,7 mm..... | 13,00 | - | 17,00/mq             |
|                                      | 1,0 mm..... | 15,00 | - | 20,00/mq             |
| <i>Noce americano</i> .....          | 0,7 mm..... | 7,50  | - | 10,00/mq             |
|                                      | 1,0 mm..... | 12,00 | - | 15,60/mq             |
| <i>Sapeli</i> .....                  | 0,7 mm..... | 2,50  | - | 3,30/mq              |
| <i>Olmo</i> .....                    | 0,7 mm..... | 6,00  | - | 7,80/mq              |
| <i>Venge</i> .....                   | 0,7 mm..... | 10,00 | - | 13,00/mq             |
| <i>Zebrano</i> .....                 | 0,7 mm..... | 7,50  | - | 9,80/mq              |
| <i>Cirmolo</i> .....                 | 1,0 mm..... | 4,50  | - | 5,90/mq              |
| <i>Cirmolo evaporato</i> .....       | 1,5 mm..... | 6,60  | - | 8,50/mq              |

## PANNELLI MONOSTRATO CONIFERE

### **ABETE**

(5000x1200 mm)

| <u>Spessori</u> | <u>Q</u>        |                   | <u>B</u>        |                   |
|-----------------|-----------------|-------------------|-----------------|-------------------|
|                 | fascia<br>larga | fascia<br>stretta | fascia<br>larga | fascia<br>stretta |
| 15 mm.....      | -               | 23,65             | -               | 18,70             |
| 18 mm.....      | 32,60           | 26,60             | 23,85           | 20,10             |
| 20 mm.....      | 35,95           | 29,40             | 26,40           | 22,50             |
| 24 mm.....      | 40,25           | 32,85             | 29,30           | 25,55             |
| 27 mm.....      | 43,05           | 35,15             | 32,30           | 27,50             |
| 32 mm.....      | 50,30           | 41,15             | 37,85           | 32,90             |
| 35 mm.....      | -               | 43,05             | -               | 34,40             |
| 40 mm.....      | -               | 49,05             | -               | 38,45             |
| 50 mm.....      | -               | 69,80             | -               | 52,75             |

### **ABETE - diverse qualità**

(5000/5050x1200/1220 mm)

|               |                        |       |
|---------------|------------------------|-------|
| 10 mm C ..... | 2,50/5,00x1,20 m ..... | 14,45 |
|---------------|------------------------|-------|

### **ABETE ANTICHIZZATO - EVAPORATO**

(5050x1220 mm)

|            | <u>A</u>        | <u>B</u>        |
|------------|-----------------|-----------------|
|            | fascia<br>larga | fascia<br>larga |
| 19 mm..... | 41,90           | 36,10           |
| 27 mm..... | 53,80           | 50,45           |
| 32 mm..... | 68,60           | 61,20           |
| 42 mm..... | 92,10           | 83,90           |

### **LARICE**

(5050x1,250/1800 mm)

|            | <u>AB</u>  | <u>BC</u> |
|------------|------------|-----------|
|            | 19 mm..... | 43,10     |
| 27 mm..... | 69,80      | 53,95     |
| 40 mm..... | 103,40     | 78,00     |

### **CIRMOLO**

(1850/2450x1210 mm)

|  | <u>AB</u>  | <u>B</u> |
|--|------------|----------|
|  | 20 mm..... | 70,50    |

prezzi al mq

## PANNELLI MONOSTRATO LATIFOGLIE

### LAMELLA INTERA

#### **PANNELLI MONOSTRATO "W"**

(1600/3000x1250 mm)

| <b>Select</b>         | <u>20 mm</u> | <u>26 mm</u> | <u>30 mm</u> | <u>40 mm</u> |
|-----------------------|--------------|--------------|--------------|--------------|
| Acero.....            | 131,15       | 160,75       | 196,45       | 253,10       |
| Betulla.....          | 88,10        | 113,75       | 138,90       | 186,10       |
| Faggio evaporato..... | 93,05        | 119,85       | 151,80       | 186,10       |
| Rovere.....           | 131,10       | 164,50       | 203,30       | 254,50       |
| Ontano.....           | 88,10        | 115,60       | 142,20       | 183,80       |

Larghezza fascia: 48 mm +/- 3 mm

#### **Qualità per corpi**

|                       | <u>20 mm</u> | <u>26 mm</u> | <u>30 mm</u> | <u>40 mm</u> |
|-----------------------|--------------|--------------|--------------|--------------|
| Acero.....            | 98,50        | 120,55       | 147,35       | 189,90       |
| Betulla.....          | 66,05        | 85,30        | 104,10       | 139,60       |
| Faggio evaporato..... | 69,80        | 90,00        | 114,00       | 139,60       |
| Rovere.....           | 98,70        | 123,40       | 152,50       | 190,82       |
| Ontano.....           | 66,05        | 86,70        | 106,70       | 137,95       |

Larghezza fascia: 48 mm +/- 3 mm

#### **PANNELLI MONOSTRATO "G"**

(1800/2900 x1220 mm)

#### **Qualità A**

|                       | <u>19 mm</u> | <u>27 mm</u> |
|-----------------------|--------------|--------------|
| Betulla.....          | 91,40        | -            |
| Faggio evaporato..... | -            | 126,90       |
| Ontano.....           | -            | 117,50       |

Larghezza fascia: 38 - 51 mm

#### **PANNELLI PER SCALE**

(800-1800x650 mm)

|                       |             |       |        |
|-----------------------|-------------|-------|--------|
| Faggio evaporato..... | Select..... | 40 mm | 111,60 |
| Rovere.....           | Select..... | 40 mm | 235,95 |

Larghezza fascia: 48 mm +/- 3 mm

prezzo al mq

**PANNELLI MONOSTRATO**  
**LAMELLA GIUNTATA**

**PANNELLI MONOSTRATO "W"**

(1600/3000x1250 mm)

| <b><u>Select</u></b>  | <u>20mm</u> | <u>26mm</u> | <u>30mm</u> | <u>40mm</u> |
|-----------------------|-------------|-------------|-------------|-------------|
| Acero.....            | 75,90       | 94,95       | 127,85      | 163,80      |
| Betulla.....          | 50,75       | 66,75       | 90,25       | 120,55      |
| Faggio evaporato..... | 52,65       | 72,85       | 88,10       | 119,85      |
| Rovere.....           | 80,35       | 100,10      | 130,90      | 164,50      |
| Frassino.....         | 79,70       | 99,20       | -           | 163,10      |
| Ontano.....           | 52,15       | 65,80       | 83,65       | 111,40      |
| Noce.....             | -           | -           | -           | 381,90      |

Larghezza fascia: 48 mm

| <b><u>Qualità per corpi</u></b> | <u>20mm</u> | <u>26mm</u> | <u>30mm</u> | <u>40mm</u> |
|---------------------------------|-------------|-------------|-------------|-------------|
| Acero.....                      | 56,85       | 71,20       | 95,90       | 122,90      |
| Betulla.....                    | 38,05       | 50,10       | 67,70       | 90,45       |
| Faggio evaporato.....           | 39,50       | 54,75       | 66,05       | 90,00       |
| Rovere.....                     | 60,40       | 75,20       | 98,25       | 123,40      |
| Frassino.....                   | 59,70       | 74,50       | -           | 122,45      |
| Ontano.....                     | 39,25       | 49,35       | 62,75       | 83,70       |

Larghezza fascia: 48 mm

prezzi al mq

## PANNELLI 3-STRATI CONIFERE

### **ABETE**

(5000/5050x2050 mm)

#### Spessori

|            | <u>0/0</u> | <u>0/B</u> | <u>0/C+</u> | <u>A/B</u> | <u>A/C+</u> | <u>B/B</u> | <u>B/C+</u> | <u>C+/C+</u> | <u>D/D</u> |
|------------|------------|------------|-------------|------------|-------------|------------|-------------|--------------|------------|
| 12 mm..... | -          | 38,55      | 36,90       | 29,00      | -           | -          | 27,20       | -            | -          |
| 13 mm..... | 49,65      | 40,65      | 39,00       | 34,50      | 33,10       | 30,00      | 28,60       | 25,85        | -          |
| 16 mm..... | 47,65      | 39,00      | 37,90       | 33,20      | 31,35       | 29,00      | 27,50       | 24,65        | -          |
| 19 mm..... | 51,40      | 42,95      | 41,45       | 32,55      | 31,05       | 29,55      | 27,80       | 23,00        | 20,55      |
| 22 mm..... | 53,15      | 44,35      | 42,95       | 37,50      | 36,05       | 33,15      | 29,05       | 25,40        | -          |
| 27 mm..... | 62,65      | 47,80      | 46,40       | 42,45      | 38,75       | 35,70      | 33,80       | 29,35        | 26,35      |
| 32 mm..... | 64,95      | 53,65      | 51,70       | 47,65      | 44,05       | 40,50      | 40,25       | 36,75        | -          |
| 35 mm..... | 67,20      | 65,55      | 54,40       | 50,10      | 46,90       | 42,10      | 40,50       | 35,80        | -          |
| 42 mm..... | 80,65      | 67,75      | 65,35       | 60,15      | 56,20       | 50,55      | 50,25       | 46,30        | -          |
| 49 mm..... | 108,80     | 91,35      | 88,20       | 81,20      | 75,85       | 68,25      | 65,40       | 58,05        | -          |
| 60 mm..... | -          | -          | -           | -          | -           | -          | 79,35       | 67,55        | -          |

### **ABETE - diverse qualità**

(5000/5050x2050 mm)

|   |       |
|---|-------|
| 9 mm A/B.....                                   | 44,40 |
| 19 mm "Volgger".....                            | 27,45 |
| 19 mm "Angebot".....                            | 24,65 |
| 19 mm "Classic Volgger" - fascia da 200 mm..... | 35,25 |
| 19 mm "per specchi".....                        | 43,50 |
| 27 mm "per specchi".....                        | 51,45 |

### **ABETE netto**

(1800/2500/3500x2050 mm)

|                    |        |
|--------------------|--------|
| 19 mm netto/C..... | 108,90 |
|--------------------|--------|

## PANNELLI BI-STRATO CONIFERE

### **ABETE**

(4000/5000x1025 mm)

|            | <u>C/C</u> |
|------------|------------|
| 12 mm..... | 17,55      |
| 16 mm..... | 24,30      |

prezzi/mq

## PANNELLI 3-STRATI CONIFERE

### **ABETE - ANTICHIZZATO - EVAPORATO**

(5000/5050x2050 mm)

|             | <u>A/B</u>     |              | <u>A/C</u>     |              | <u>B/C</u>     |              |
|-------------|----------------|--------------|----------------|--------------|----------------|--------------|
|             | fascia stretta | fascia larga | fascia stretta | fascia larga | fascia stretta | fascia larga |
| 12 mm.....  | 39,50          | 46,05        | -              | 43,00        | 35,55          | -            |
| 19 mm ..... | 43,15          | 46,90        | 40,30          | 42,30        | 38,75          | 38,75        |
| 27 mm ..... | 56,60          | -            | 51,60          | -            | 43,30          | -            |

### **ABETE "RUSTICO"**

(2500-5000x1820-2030 mm)

|  |        |
|--|--------|
| 19 mm abete vecchio evaporato .....                | 91,80  |
| 19 mm abete vecchio naturale.....                  | 91,80  |
| 24 mm abete vecchio bruciato.....                  | 183,30 |
| 24 mm abete vecchio fatto da fettoni spaccati..... | 202,10 |
| 19 mm abete antichizzato spaccato .....            | 51,90  |

### **LARICE SIBERIANO**

(5000x2050 mm)

#### Spessori

|            | <u>A/B</u> | <u>A/C+</u> | <u>B/C+</u> | <u>C+/C+</u> | <u>D/D</u> |
|------------|------------|-------------|-------------|--------------|------------|
| 19 mm..... | 63,85      | 59,70       | 40,65       | 35,25        | 20,55      |
| 26 mm..... | 75,70      | 69,10       | 56,90       | 34,10        | 29,75      |
| 32 mm..... | 79,55      | 73,60       | 61,40       | -            | -          |
| 42 mm..... | 100,40     | 93,90       | 77,80       | -            | -          |

### **LARICE "S"**

(5000x2000 mm)

|            | <u>AB/ST</u> | <u>B/C</u> |
|------------|--------------|------------|
| 19 mm..... | 59,30        | 44,80      |
| 27 mm..... | 62,35        | 49,70      |

### **LARICE NOSTRANO**

(5050x2050 mm)

|            | <u>AB/B</u> | <u>B/C+</u> |
|------------|-------------|-------------|
| 19 mm..... | 55,60       | 38,30       |
| 26 mm..... | -           | 48,90       |

### **LARICE SIBERIANO**

(1400/2600x1250 mm)

|                       |        |
|-----------------------|--------|
| 19 mm A/C netto ..... | 127,10 |
| 21 mm A/C netto ..... | 129,25 |

### **ZIRBEL**

(4000x2050 mm)

|                               |        |
|-------------------------------|--------|
| 19mm A/C.....                 | 111,05 |
| 19mm A/A.....                 | 122,15 |
| 19mm A/B fascia stretta ..... | 102,45 |

prezzi/mq

## MONTANTI PER PORTE

### **MONTANTI PER PORTE**

(Lunghezza 2070/800 mm)

|   |                   |          |
|---|-------------------|----------|
| Abete nodoso "R" - bordi senza nodi/senza taselli ..... | 45 x 160 mm ..... | 20,70/ml |
|   | 45 x 280 mm ..... | 36,80/ml |
| Abete netto.....  | 42 x 160 mm ..... | 36,20/ml |
| Abete evaporato.....                                    | 46 x 160 mm ..... | 28,20/ml |
| Abete vecchio naturale.....                             | 46 x 145 mm ..... | 35,25/ml |
|   | 46 x 160 mm ..... | 35,25/ml |

Altre dimensioni su richiesta

## LISTONI 3-STRATI PER FINESTRE (Lamellare)

### **Larice naz. 3-strati, rigatino/semirigatino**

(Lunghezza: ogni 10 cm)

|                  |          |
|------------------|----------|
| 75 x 90 mm.....  | 17,60/ml |
| 75 x 108 mm..... | 25,40/ml |

### **Abete 3-strati, rigatino/semirigatino**

(Lunghezza: ogni 10 cm)

|                   |          |
|-------------------|----------|
| 75 x 90 mm.....   | 10,10/ml |
| 75 x 95 mm.....   | 12,35/ml |
| 75 x 108 mm ..... | 18,10/ml |
| 75 x 125 mm ..... | 24,10/ml |
| 75 x 145 mm ..... | 30,65/ml |

su ordinazione, consegna rapida!

### **ABETE 3-strati, giuntato, rigatino/semirigatino**

(Listoni da 6m)

|                 |         |
|-----------------|---------|
| 75 x 90 mm..... | 7,65/ml |
| 75 x 95 mm..... | 9,20/ml |

### **ABETE lamelle**

|                  |            |         |
|------------------|------------|---------|
| 30 x 100 mm..... | 3,85/lfm - | 4,60/ml |
| 30 x 155 mm..... | 4,50/lfm - | 5,40/ml |

## BATTENTI PER PORTE

### **Battenti per porte 43 mm con pannello truciolare forato**

Composizione: Pannello forato 33,5 mm coperto con truciolare 5 mm  
e con bordo massiccio 21 mm

|                 | bordo su<br>3 lati | bordo su<br>4 lati | bordo su<br>3 lati<br>tranciato al<br>mass. 10/10 | bordo su<br>4 lati<br>tranciato al<br>mass. 10/10 |
|-----------------|--------------------|--------------------|---|---|
| Abete con nodi  | 161 €/pz           | 169 €/pz           | 294 €/pz  | 302 €/pz  |
| Faggio          | 175 €/pz           | 183 €/pz           | 313 €/pz  | 322 €/pz  |
| Frassino        | 174 €/pz           | 182 €/pz           | 311 €/pz  | 319 €/pz  |
| Acero           | 175 €/pz           | 183 €/pz           | 313 €/pz  | 322 €/pz  |
| Betulla         | 175 €/pz           | 183 €/pz           | 313 €/pz  | 322 €/pz  |
| Ontano          | 162 €/pz           | 167 €/pz           | 295 €/pz  | 304 €/pz  |
| Larice          | 178 €/pz           | 186 €/pz           | 312 €/pz  | 321 €/pz  |
| Rovere          | 178 €/pz           | 186 €/pz           | 351 €/pz  | 360 €/pz  |
| Acero americano | 179 €/pz           | 188 €/pz           | 328 €/pz  | 333 €/pz  |

### **Battenti per porte 43 mm con pannello truciolare leggero**

Composizione: Pannello truciolare leggero 44 mm  
con bordo massiccio 21 mm

|                 | bordo su<br>3 lati | bordo su<br>4 lati | bordo su<br>3 lati<br>tranciato al<br>mass. 10/10 | bordo su<br>4 lati<br>tranciato al<br>mass. 10/10 |
|-----------------|--------------------|--------------------|---|---|
| Abete con nodi  | 157 €/pz           | 165 €/pz           | 290 €/pz  | 298 €/pz  |
| Faggio          | 171 €/pz           | 179 €/pz           | 309 €/pz  | 318 €/pz  |
| Frassino        | 168 €/pz           | 178 €/pz           | 307 €/pz  | 315 €/pz  |
| Acero           | 171 €/pz           | 179 €/pz           | 309 €/pz  | 318 €/pz  |
| Betulla         | 171 €/pz           | 179 €/pz           | 309 €/pz  | 318 €/pz  |
| Ontano          | 158 €/pz           | 162 €/pz           | 291 €/pz  | 300 €/pz  |
| Larice          | 174 €/pz           | 182 €/pz           | 308 €/pz  | 316 €/pz  |
| Rovere          | 174 €/pz           | 182 €/pz           | 347 €/pz  | 355 €/pz  |
| Acero americano | 175 €/pz           | 183 €/pz           | 323 €/pz  | 329 €/pz  |

Modelli speciali su richiesta

## PANNELLI LISTELLARI

### **LISTELLARE PIOPPO**

(2200/3700/4220x1850 mm)

|       |          |          |
|-------|----------|----------|
| 13 mm | 3-strati | 23,90/mq |
| 16 mm | 5-strati | 26,85/mq |
| 19 mm | "        | 30,45/mq |
| 22 mm | "        | 33,25/mq |
| 25 mm | "        | 36,80/mq |
| 28 mm | "        | 41,20/mq |
| 30 mm | "        | 44,15/mq |
| 32 mm | "        | 53,35/mq |
| 35 mm | "        | 58,35/mq |
| 38 mm | 7-strati | 63,35/mq |
| 40 mm | "        | 66,65/mq |
| 42 mm | "        | 70,00/mq |

### **LISTELLARE GABUN 3-strati 2/2**

(5200x2050 mm)

|       |                  |          |
|-------|------------------|----------|
| 13 mm |                  | 24,10/mq |
| 16 mm |                  | 25,35/mq |
| 19 mm |                  | 26,20/mq |
| 19 mm | Light            | 38,90/mq |
| 16 mm | Listelli stretti | 34,45/mq |
| 19 mm | Listelli stretti | 37,00/mq |

### **LISTELLARE ABETE RICOPERTO CON TRUCIOLARE**

(2200/3700x1850 mm)

|       |  |          |
|-------|--|----------|
| 19 mm |  | 29,20/mq |
| 22 mm |  | 33,25/mq |
| 25 mm |  | 36,80/mq |
| 40 mm |  | 66,65/mq |

### **LISTELLARE ABETE RICOPERTO CON MDF**

(2200/5200x1850/2050 mm)

|       |  |          |
|-------|--|----------|
| 19 mm |  | 29,20/mq |
| 25 mm |  | 36,80/mq |
| 30 mm |  | 42,30/mq |
| 34 mm |  | 52,10/mq |
| 38 mm |  | 63,35/mq |

### **LISTELLARE tranciato**

(2500x1250 mm)

|                 |  |           |
|-----------------|--|-----------|
| Acero 19 mm A/A |  | 218,55/mq |
|-----------------|--|-----------|

## COMPENSATI

### **COMPENSATI PIOPPO**

(2530/2520x1730/1870 mm)

| <u>Spessori</u>           | <u>I. Qual.</u> | <u>II. Qual.</u> |
|---------------------------|-----------------|------------------|
| 3 mm.....2530 x 1840....  | 6,00/mq .....   | 4,80/mq          |
| 4 mm.....".....           | 6,70/mq .....   | 5,50/mq          |
| 5 mm.....2520 x 1870....  | 8,40/mq .....   | 6,55/mq          |
| 6 mm.....2530 x 1840....  | 10,65/mq .....  | 7,60/mq          |
| 8 mm.....".....           | 11,20/mq .....  | 9,40/mq          |
| 10 mm.....".....          | 12,90/mq .....  | 11,30/mq         |
| 12 mm.....2520 x 1870.... | 15,40/mq .....  | 13,60/mq         |
| 16 mm.....2530 x 1840.... | 18,50/mq .....  | -                |
| 20 mm.....".....          | 12,55/mq .....  | -                |
| 22 mm.....".....          | 24,80/mq .....  | -                |
| 25 mm.....".....          | 28,15/mq .....  | -                |
| 30 mm.....".....          | 35,00/mq .....  | -                |

### **COMPENSATI PIOPPO tranciato**

(2520x1720 mm)

|                                   |          |
|-----------------------------------|----------|
| Abete nodoso A/C..... 4 mm .....  | 23,50/mq |
| Abete nodoso A/C..... 6 mm .....  | 29,40/mq |
| Abete nodoso A/C..... 10 mm ..... | 45,35/mq |

### **COMPENSATI PER IMBALLAGGIO fenolico**

(2500x1250 mm)

|            |          |
|------------|----------|
| 4 mm.....  | 12,60/mq |
| 18 mm..... | 27,70/mq |
| 21 mm..... | 32,50/mq |

### **COMPENSATI CURVABILI**

(3100x1870 mm)

|   |          |
|---|----------|
| 5 mm..... trasversale .....                 | 16,00/mq |
| 5 mm..... longitudinale .....               | 17,60/mq |
| 8 mm..... trasversale + longitudinale ..... | 24,90/mq |

## COMPENSATI

### **FAGGIO/FAGGIO** derulato (2500x1250 mm)

|                  |          |
|------------------|----------|
| 6 mm IF 20.....  | 14,70/mq |
| 8 mm IF 20.....  | 17,80/mq |
| 12 mm IF 20..... | 23,80/mq |
| 15 mm A100.....  | 29,25/mq |
| 20 mm A100.....  | 38,90/mq |
| 25 mm A100.....  | 48,60/mq |
| 30 mm A100.....  | 58,40/mq |
| 40 mm A100.....  | 77,85/mq |

### **BETULLA/COMBI** S/BB incollaggio fenolico (1500x3000 mm)

|             |          |
|-------------|----------|
| 6,5 mm..... | 16,50/mq |
| 12 mm.....  | 27,60/mq |
| 15 mm.....  | 32,05/mq |
| 18 mm.....  | 36,95/mq |
| 21 mm.....  | 43,10/mq |
| 24 mm.....  | 49,70/mq |
| 27 mm.....  | 55,70/mq |
| 30 mm.....  | 63,00/mq |
| 40 mm.....  | 91,85/mq |

### **BETULLA/COMBI** S/BB incollaggio fenolico derulato in lungo (2500x1250 mm)

|            |          |
|------------|----------|
| 18 mm..... | 39,05/mq |
|------------|----------|

### **BETULLA/COMBI** BB/CP IF 20 (1525x1525 mm)

|             |          |
|-------------|----------|
| 6,5 mm..... | 9,80/mq  |
| 9 mm.....   | 13,00/mq |
| 12 mm.....  | 16,25/mq |
| 15 mm.....  | 19,90/mq |
| 18 mm.....  | 23,80/mq |
| 24 mm.....  | 36,10/mq |

### **BETULLA/COMBI** ruvido/liscio - incollaggio fenolico (2500x1250 mm)

|            |          |
|------------|----------|
| 18 mm..... | 35,65/mq |
| 30 mm..... | 62,95/mq |

## TRUCIOLARE

### **TRUCIOLARE "FA"**

|            |                    |          |
|------------|--------------------|----------|
| 5 mm.....  | 3050x2130 mm ..... | 3,95/mq  |
| 6 mm.....  | 2820x2070 mm ..... | 4,70/mq  |
| 10 mm..... | 4110x2070 mm ..... | 5,90/mq  |
| 16 mm..... | 4110x2070 mm ..... | 7,35/mq  |
| 19 mm..... | 4110x2070 mm ..... | 8,70/mq  |
| 25 mm..... | 4110x2070 mm ..... | 11,40/mq |
| 30 mm..... | 4110x2070 mm ..... | 13,30/mq |

### **TRUCIOLARE "LO"**

(4220x1860 mm)

|                   |                    |          |
|-------------------|--------------------|----------|
| 8 mm.....         |                    | 5,90/mq  |
| 10 mm.....        |                    | 6,70/mq  |
| 12 mm.....        |                    | 7,60/mq  |
| 13 mm.....        |                    | 8,05/mq  |
| 16 mm.....        |                    | 8,80/mq  |
| 19 mm.....        |                    | 9,95/mq  |
| 22 mm.....        |                    | 11,50/mq |
| 25 mm.....        |                    | 13,10/mq |
| 28 mm.....        |                    | 14,65/mq |
| 30 mm.....        |                    | 15,70/mq |
| 32 mm.....        |                    | 16,75/mq |
| 35 mm.....        |                    | 18,35/mq |
| 38 mm.....        |                    | 19,90/mq |
| 40 mm.....        |                    | 20,95/mq |
| 40 mm pioppo..... | 4220x2070 mm ..... | 21,75/mq |
| 44 mm pioppo..... | 4220x2070 mm ..... | 23,90/mq |
| 50 mm pioppo..... | 4220x2070 mm ..... | 27,15/mq |

### **TRUCIOLARE LEGGERO**

(2820/4200 x 2070/2150 mm)

|            |  |          |
|------------|--|----------|
| 38 mm..... |  | 19,50/mq |
| 40 mm..... |  | 17,40/mq |
| 44 mm..... |  | 19,70/mq |
| 50 mm..... |  | 23,10/mq |

### **TRUCIOLARE SUPER LEGGERO**

(2050x600/700/800)

|            |  |          |
|------------|--|----------|
| 38 mm..... |  | 12,45/mq |
| 40 mm..... |  | 13,00/mq |

### **TRUCIOLARE FORATO**

|              |                    |          |
|--------------|--------------------|----------|
| 33,5 mm..... | 1975 x 858 mm..... | 14,65/mq |
| 35 mm.....   | 1880 x 800 mm..... | 12,65/mq |

## PANNELLI PER TETTI

### **DWD M+F**

|            |                      |          |
|------------|----------------------|----------|
| 16 mm..... | (2510x1010 mm) ..... | 13,25/mq |
|------------|----------------------|----------|

## TRUCIOLARE

### **TRUCIOLARE** tranciato - rigatino/fiammato (2780x1850 mm)

|                 |       |          |
|-----------------|-------|----------|
| Larice A/C..... | 9 mm  | 35,00/mq |
| Faggio A/B..... | 9 mm  | 21,40/mq |
| Faggio A/B..... | 19 mm | 27,15/mq |

### **TRUCIOLARE PER PAVIMENTI M+F** incollaggio fenolico (2050 x925 mm)

|            |          |
|------------|----------|
| 19 mm..... | 12,20/mq |
| 22 mm..... | 13,15/mq |

### **TRUCIOLARE** incollaggio fenolico (2820x2070 mm)

|            |          |
|------------|----------|
| 19 mm..... | 11,60/mq |
|------------|----------|

## PANNELLI OSB

### **OSB/3** KRONO - 4-lati M+F (2500x625 mm)

|            |          |
|------------|----------|
| 15 mm..... | 11,15/mq |
| 18 mm..... | 13,35/mq |
| 22 mm..... | 16,30/mq |
| 25 mm..... | 18,55/mq |

### **OSB/3** KRONO (5000x1250/2500 mm)

|            |          |
|------------|----------|
| 12 mm..... | 8,40/mq  |
| 15 mm..... | 10,50/mq |
| 18 mm..... | 12,60/mq |
| 22 mm..... | 15,40/mq |
| 25 mm..... | 17,50/mq |
| 30 mm..... | 21,00/mq |

### **OSB/4** KRONO - 4-lati M+F (2500x625 mm)

|            |          |
|------------|----------|
| 15 mm..... | 12,50/mq |
| 18 mm..... | 15,00/mq |
| 22 mm..... | 18,30/mq |
| 25 mm..... | 20,80/mq |

### **OSB/4** KRONO (5000x1250/2500 mm)

|            |          |
|------------|----------|
| 12 mm..... | 9,45/mq  |
| 15 mm..... | 11,85/mq |
| 18 mm..... | 14,20/mq |
| 22 mm..... | 17,35/mq |
| 25 mm..... | 19,75/mq |
| 30 mm..... | 23,70/mq |

## PANNELLI MDF

### **PANNELLI MDF**

( anche 4250x2200 mm )

|            |                        |                      |
|------------|------------------------|----------------------|
| 4 mm.....  | 3050x2130 mm.....      | 3,85/m <sup>2</sup>  |
| 5 mm.....  | " .....                | 4,60/m <sup>2</sup>  |
| 6 mm.....  | " .....                | 5,30/m <sup>2</sup>  |
| 8 mm.....  | 4250x2200 mm.....      | 6,10/m <sup>2</sup>  |
| 10 mm..... | " .....                | 7,25/m <sup>2</sup>  |
| 12 mm..... | " .....                | 8,70/m <sup>2</sup>  |
| 16 mm..... | " .....                | 11,15/m <sup>2</sup> |
| 19 mm..... | 4250/4000x2200 mm..... | 12,90/m <sup>2</sup> |
| 22 mm..... | 4250x2200 mm.....      | 14,90/m <sup>2</sup> |
| 25 mm..... | " .....                | 16,95/m <sup>2</sup> |
| 28 mm..... | " .....                | 19,30/m <sup>2</sup> |
| 30 mm..... | " .....                | 20,70/m <sup>2</sup> |
| 32 mm..... | 3760x2200 mm.....      | 22,05/m <sup>2</sup> |
| 38 mm..... | 4250x2200 mm.....      | 26,55/m <sup>2</sup> |
| 40 mm..... | " .....                | 28,55/m <sup>2</sup> |
| 50 mm..... | nicht lagernd .....    | 36,30/m <sup>2</sup> |

### **MDF - diversi tipi**

(2800x2070 mm)

|                            |                   |                      |
|----------------------------|-------------------|----------------------|
| 16 mm nero.....            | 2800x2070 mm..... | 25,80/m <sup>2</sup> |
| 19 mm nero.....            | 2800x2070 mm..... | 30,70/m <sup>2</sup> |
| 19 mm ignifugo.....        | 2800x2200 mm..... | 37,25/m <sup>2</sup> |
| 25 mm ignifugo.....        | 2800x2200 mm..... | 48,80/m <sup>2</sup> |
| 19 mm fenolico - V100..... | 3660x1870 mm..... | 18,06/m <sup>2</sup> |

## PANNELLI DI FIBRA

**PANNELLI grezzi** (2820x2150 mm)

|                                     |         |
|-------------------------------------|---------|
| 4 mm..... (anche 5640x2150 mm)..... | 4,90/mq |
| 5 mm.....                           | 6,30/mq |

**PANNELLI GREZZI con interno alluminio 300** (2150x1050 mm)

|             |          |
|-------------|----------|
| 4,5 mm..... | 29,40/mq |
|-------------|----------|

**PANNELLI GREZZI con interno alluminio** (2140x1060/2800x1300 mm)

|             |          |
|-------------|----------|
| 1,2 mm..... | 47,30/mq |
|-------------|----------|

**PANNELLI STAMPATI** (2800x2050 mm)


|                       |         |
|-----------------------|---------|
| Faggio..... 4 mm..... | 8,10/mq |
| Abete..... 4 mm.....  | 7,40/mq |

**PANNELLI LACCATI** (2800x2050 mm)

|                  |         |
|------------------|---------|
| Bianco 4 mm..... | 6,45/mq |
|------------------|---------|

## PANNELLI NOBILITATI

### **KAINDL Truciolare P2 - Decorspectrum Boards**

|  |      | Categoria | Prezzi / mq                            |       |       |       |       |
|---|------|-----------|--|-------|-------|-------|-------|
|   |      |           | Boards: misura 2800 x 2070 mm          |       |       |       |       |
|   |      |           | Produzione: Format 5600/2800 x 2070 mm |       |       |       |       |
|   |      |           | Spess.                                 | 8     | 16    | 19    | 25    |
| Pz/pc   | 20   | 24        | 24                                     | 14    | 14    |       |       |
| Bianco  | 1101 | 2         | 10,70                                  | 12,25 | 13,05 | 16,25 | 18,10 |
| Tinte unite per corpo   |      | 3         | 13,60                                  | 15,25 | 16,10 | 19,45 | 21,40 |
| Tinte unite per fronte  |      | 4         | 15,55                                  | 17,15 | 18,00 | 21,25 | 23,15 |
| Legno per corpo   |      | 5         | 14,70                                  | 16,30 | 17,15 | 20,40 | 22,30 |
| Legno per fronte  |      | 6         | 15,80                                  | 17,35 | 18,20 | 21,40 | 23,30 |
| Legno Synchron<br>Metallic  |      | 7         | 19,85                                  | 21,55 | 22,40 | 25,85 | 27,85 |

### **KAINDL Truciolare P2 - superfici speciali - superficie opaco**

|  |  |   |       |       |       |       |       |
|--|--|---|-------|-------|-------|-------|-------|
| Bianco   |  | 2 | 17,75 | 19,40 | 20,20 | 23,45 | 25,40 |
| Tinte unite per corpo                          |  | 3 | 19,70 | 21,30 | 22,15 | 25,35 | 27,25 |
| Tinte unite 2507, 27045<br>27165, 27166, 27167 |  | 4 | 21,70 | 23,30 | 24,10 | 27,30 | 29,10 |
| Legno per corpo                                |  | 5 | 21,50 | 23,10 | 23,90 | 27,15 | 29,10 |
| Legno per fronte                               |  | 6 | 23,40 | 25,05 | 25,90 | 29,25 | 31,20 |

### **KAINDL Truciolare P2 - superfici speciali - superficie brillante - GL 100**

|   |  |   |       |       |       |       |       |
|---|--|---|-------|-------|-------|-------|-------|
| Bianco<br>1556                              |  | 2 | 17,75 | 19,40 | 20,20 | 23,45 | 25,40 |
| Tinte unite per corpo<br>1106, 17005, 2190  |  | 3 | 19,70 | 21,30 | 22,15 | 25,35 | 27,25 |
| Tinte unite per fronte<br>2507, 27045, 2514 |  | 4 | 21,70 | 23,30 | 24,10 | 27,30 | 29,10 |
| Legno per corpo                             |  | 5 | 21,50 | 23,10 | 23,90 | 27,15 | 29,10 |
| Legno per fronte<br>37762, 37782            |  | 6 | 23,40 | 25,05 | 25,90 | 29,25 | 31,20 |


|  |                         |                  |                  |
|--|-------------------------|------------------|------------------|
| <b>Aumento prezzi su pannelli da ordinare</b><br>vale per tutti i pannelli KAINDL truciolare | 1 - 9 pannelli          | <b>3,00 Euro</b> | netto/mq         |
|  | 10 pannelli a 1palletta | <b>1,50 Euro</b> | netto/mq         |
| <b>Foglio di protezione:</b><br>solo per superfici GL 100 e UM                               | su due lati             | <b>2,00 Euro</b> | aumento netto/mq |
|  | su un lato              | <b>1,00 Euro</b> | aumento netto/mq |

## LAMINATI PLASTICI E BORDI

### *KAINDL laminati plastici e bordi*

|  | Categoria | prezzo al mq      |                           | prezzo al mq |            |            |            |
|---|-----------|-------------------|---------------------------|--------------|------------|------------|------------|
|   |           | Laminati plastici |                           | Melamin      | ABS        |            |            |
|   |           | Misura            | 2800 x 1350<br>2150 x 990 | con colla    |            |            |            |
|   |           |                   |                           | largo 23mm   | largo 23mm | largo 23mm | largo 31mm |
|   | Spess     | 0,8               | 50 ml                     | 100 ml       | 75 ml      | 75 ml      |            |
|   |           |                   | 0,4                       | 1,0          | 2,0        | 2,0        |            |
| Bianco  | 2         | 13,35             | 0,30                      | 0,65         | 0,90       | 1,20       |            |
| Tinte unite per corpi   | 3         | 15,15             | 0,32                      | 0,70         | 0,95       | 1,25       |            |
| Tinte unite per fronti  | 4         | 16,90             | 0,34                      | 0,80         | 1,05       | 1,40       |            |
| Legno per corpi   | 5         | 16,40             | 0,32                      | 0,80         | 1,05       | 1,40       |            |
| Legno per fronti  | 6         | 17,10             | 0,34                      | 0,95         | 1,25       | 1,65       |            |
| Legno Synchron - Metallic   | 7         | 18,20             | 0,36                      | 0,95         | 1,25       | 1,65       |            |

### *KAINDL laminati plastici e bordi ABS - superfici GL 100\*\*\* e opaco\*\*\**

|  | Categoria | prezzo al mq           |        | prezzo al mq            |            |  |
|---|-----------|------------------------|--------|-------------------------|------------|--|
|   |           | laminati               |        | bordi ABS               |            |  |
|   |           | GL 100 und UM          |        | GL 100 und UM Ultramatt |            |  |
|   |           | foglio protezione incl |        | largo 23mm              | largo 23mm |  |
|   | Misura    | 2800 x 1350            | 100 ml | 75 ml                   |            |  |
|   | Spess     | 0,8                    | 0,8    | 2,0                     |            |  |
| Bianco  | 2         | 22,00                  | -      | -                       |            |  |
| Tinte unite per corpi   | 3         | 23,70                  | 0,87   | 1,20                    |            |  |
| Tinte unite per fronti  | 4         | 24,40                  | 0,98   | 1,32                    |            |  |
| Legno per fronte  | 6         | 25,00                  | 1,10   | 1,46                    |            |  |

\*\*\* da usare solo in verticale

### *KAINDL laminati plastici ornamento\*\*\**



|                                  | Misura | 2800 x 1350 |  | Misura | 2800 x 1350 |
|----------------------------------|--------|-------------|--|--------|-------------|
| <b>Legno</b>                     | Spess  | 0,8         | <b>Fantasia</b>  | Spess  | 0,8         |
| 37995 OF<br>37997 OF<br>37999 OF |        | 24,10       | 47990 OF<br>47992 OF<br>47996 OF<br>47998 OF<br>57993 OF |        | 26,95       |

\*\*\* da usare solo in verticale

**Aumento laminati da ordinare** < 6 pannelli (anche assortito - vale per tutti i laminati)  
**2,00 Euro netto/mq**


## Piani di lavoro e davanzali

### **KAINDL Piani di lavoro**

| Profilo: G03/0                       |   | Misura | ml                 | Profilo: G03/G03                     |   | Misura   | ml |                    |              |
|--------------------------------------|---|--------|--------------------|--------------------------------------|---|--|----|--------------------|--------------|
| O                                    |  | G      | 4100 / 600 / 38 mm | <b>35,50</b>                         | G |  | G  | 4100 / 900 / 38 mm | <b>56,15</b> |
| Superficie: laminato plastico 0,6 mm |   |        |                    | Superficie: laminato plastico 0,6 mm |   |  |    |                    |              |

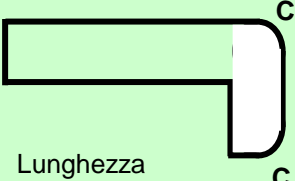
**Imballaggio: Ogni singolo pannello con nylon e un bordo al lato posteriore**

### **KAINDL Piani di lavoro - superficie brillante**

| Profilo: G03/0                       |   | Misura | ml                 | Tipi         |      |      |       |       |
|--------------------------------------|---|--------|--------------------|--------------|------|------|-------|-------|
| O                                    |  | G      | 4100 / 600 / 38 mm | <b>39,00</b> | 3218 | 3994 | 37900 | 37754 |
|                                      |   |        |                    |              | 3068 | 3990 | 37762 | 37982 |
| Superficie: laminato plastico 0,6 mm |   |        |                    |              |      |      |       |       |

**Imballaggio: Ogni singolo pannello con nylon senza bordo - da ordinare separatamente**

### **KAINDL davanzali**

| Superficie: laminato plastico<br>0,5 mm | Profilo: CC   | Larghezza  |              |
|---|---|--|--------------|
|   |  | mm   |              |
| Lunghezza<br>4050 mm<br>18 mm           |   | 200  | <b>18,10</b> |
|   |   | 250  | <b>20,90</b> |
|   |   | 300  | <b>22,95</b> |
|   |   | 400  | <b>27,95</b> |
|   |   | 500  | <b>32,70</b> |
| Imballaggio:                            |   | 1 cartone (2 pezzi per ogni larghezza con bordo) |              |
| Ordine minimo:                          |   | 1 cartone (2 pezzi) per larghezza e colore       |              |

## MATERIALE PER EDILIZIA

**TRAVI LAMELLARI** ABETE - qualità a vista piallati 4-lati, bordi smussati

Spessori

|                 |        |   |        |
|-----------------|--------|---|--------|
| 60 - 80 .....   | 500/mc | - | 600/mc |
| 100 - 120 ..... | 480/mc | - | 575/mc |
| 140 - 260 ..... | 455/mc | - | 545/mc |

**TRAVI LAMELLARI** ABETE - qualità industriale piallati 4-lati, bordi smussati

|                 |        |   |        |
|-----------------|--------|---|--------|
| 60 - 80 .....   | 480/mc | - | 575/mc |
| 100 - 120 ..... | 455/mc | - | 545/mc |
| 140 - 260 ..... | 430/mc | - | 515/mc |

**BILAMA** ABETE - qualità a vista

|                 |        |   |        |
|-----------------|--------|---|--------|
| 100 - 180 ..... | 450/mc | - | 540/mc |
|-----------------|--------|---|--------|

altre dimensioni su richiesta

**BILAMA** LARICE - qualità a vista

|                       |        |   |         |
|-----------------------|--------|---|---------|
| 160 x 160 / 180 ..... | 910/mc | - | 1090/mc |
|-----------------------|--------|---|---------|

altre dimensioni su richiesta

**ABETE GIUNTATO PER COSTRUZIONE** essicato (Lunghezza 12m)

|                                  |        |   |        |
|----------------------------------|--------|---|--------|
| 60 x 120 / 140 / 160 / 200 ..... | 325/mc | - | 390/mc |
| 80 x 200 .....                   | 330/mc | - | 395/mc |
| 100 x 160 .....                  | 335/mc | - | 400/mc |
| 120 x 160 .....                  | 340/mc | - | 405/mc |

altre dimensioni su richiesta

**LISTELLI - TRAVETTI**

|   |        |   |        |
|---|--------|---|--------|
| Abete latta..... 25 mm .....                          | 170/mc | - | 205/mc |
| Abete latta stretta (8-16mm)..... 25 mm .....         | 180/mc | - | 215/mc |
| Abete latta prismato..... 25 mm .....                 | 190/mc | - | 230/mc |
| Listelli abete per tetti..... 25/30/40/50/60 mm ..... | 230/mc | - | 275/mc |
| Travetti abete..... 80/100 mm .....                   | 230/mc | - | 275/mc |

## PERLINE E PAVIMENTO ABETE

|                              |                      | A              | AB           | B        |
|------------------------------|----------------------|----------------|--------------|----------|
| Perline smussate.....        | 19x150 mm ...        | 17,60/mq ...   | 14,30/mq ... | 13,20/mq |
|                              | 19x180 mm ...        | 17,60/mq ...   | 14,50/mq ... | -        |
|                              | 19x200 mm ...        | 17,60/mq ...   | 14,50/mq ... | 13,20/mq |
| Perline senza smusso.....    | 25x150 mm .....      |                | 18,70/mq     |          |
| Perline spazzolate.....      | 19x200 mm .....      |                | 18,25/mq     |          |
| Perline spaccate.....        | 19x200 mm.....       |                | 27,05/mq     |          |
| Perline per facade.....      | 24x200 mm .....      |                | 39,60/mq     |          |
| Perline grezze col pelo..... | 20x180 mm .....      |                | 14,50/mq     |          |
| Perline grezze col pelo..... | 25x270 mm .....      |                | 15,30/mq     |          |
| Perline per l'esterno.....   | 24x160 mm .....      |                | 18,70/mq     |          |
| Tavole piallate 4-lati.....  | 19x150/200 mm .....  |                | 16,50/mq     |          |
|                              | 23x150/200 mm .....  |                | 20,50/mq     |          |
| Pavimento M+F.....           | 25 mm ...            | 21,80/mq ..... |              | 16,70/mq |
|                              | 34 mm ...            | 28,40/mq ..... |              | 22,90/mq |
| Pavimento pino**             | 20x146x2480 mm ..... |                | 24,15/mq     |          |
| Pavimento abete**            | 26x146x2480 mm ..... |                | 29,15/mq     |          |

\*\*M+F su 4-lati

## PERLINE E PAVIMENTO LARICE

|  |   |          |
|--|---|----------|
| <i>Perline smussate</i> .....                        | 19x150 mm .....                                   | 27,50mq  |
|  | 19x200 mm .....                                   | 29,70mq  |
| <i>Perline grezze col pelo</i> .....                 | 19x150 mm .....                                   | 29,70mq  |
|  | 19x180 mm .....                                   | 29,70mq  |
|  | <i>taglio sega circolare</i> .....25x150 mm ..... | 17,40mq  |
| <i>Perline spaccate</i> .....                        | 19x150 mm .....                                   | 39,20mq  |
| <i>Perline per l'esterno</i> .....                   | 24x160 mm .....                                   | 34,10mq  |
| <i>Tavole larice siberiano piallate 4-lati</i> ..... | 19x170/190 mm .....                               | 29,70mq  |
|  | 24x190/220 mm .....                               | 37,20mq  |
| <i>Tavole larice nostrano piallate 4-lati</i> .....  | 19x150/200 mm .....                               | 20,90mq  |
|  | 24x200/250 mm .....                               | 28,50mq  |
| <i>Listelli rombo</i> .....                          | 24x70 mm .....                                    | 2,95/ml  |
|  | 32x70 mm .....                                    | 3,75/ml  |
| <i>Pavimento M+F</i> .....                           | 25 mm .....                                       | 36,30/mq |
|  | 32 mm .....                                       | 48,40/mq |
| <i>Pavimento dentato</i> .....                       | 25 x 140 mm .....                                 | 34,10/mq |
|  | 32 x 140 mm .....                                 | 39,40/mq |